



4^{de}
editie

FOTOZOEKTOCHT

Wandelend op zoek naar 50 foto's

Van 1 juni t.e.m. 30 september 2024






Info

Deze wandeling is ongeveer 5 km. Tijdens deze wandeling hebben we weer getracht om u enkele ongekende plekjes van Antwerpen te laten ontdekken.

Het start- en eindpunt van deze zoektocht is de Groenplaats van Antwerpen.

Bedoeling van deze zoektocht is om 50 foto's op de route te spotten, in volgorde van herkenning, tenzij anders vermeld. 18 foto's staan al in de wandelroute vermeld. Hierbij dient u nog een vraag te beantwoorden. Het antwoord is in de omgeving van de foto terug te vinden. De overige 32 foto's staan in willekeurige volgorde op het fotoblad.

Noteer de nummer van de foto in  op uw wandelroute.

Alle wegen zijn te voet, met buggy of rolstoel toegankelijk.

Belangrijk

- ❖ Bekijk op voorhand goed de foto's zodat je weet waar je naar moet zoeken.
- ❖ Safety first: Wees voorzichtig onderweg. Steek veilig over, wandel langs de rechterkant van de huizenrij (tenzij anders aangegeven) en zorg dat je zichtbaar bent voor andere weggebruikers.
- ❖ Alle foto's zijn van op de openbare weg genomen.
- ❖ Heb respect voor iedereen én alle eigendommen langs de route. Betreed geen privé-eigendom.
- ❖ Het eerste herkenningspunt telt.
- ❖ Tijdens de wandelroute worden volgende afkortingen gebruikt:
R. = Rechts L. = Links
RD. = Rechtdoor
- ❖ Vief Antwerpen vzw is niet verantwoordelijk voor eventuele ongevallen tijdens deze zoektocht.



Wandelroute

Vertrek: Groenplaats Antwerpen



1

Neem uit de Latijnse tekst alle Romeinse cijfers en zet deze om naar hun waarde. Wat is de optelsom van al deze Romeinse cijfers?

.....

We draaien onze rug naar het standbeeld van Rubens en verlaten zo deze Groenplaats. U gaat richting Karel de Grote Hogeschool. Steek aan de lichten over en ga langs deze school RD de Nationalestraat in. Steek de Lombardenvorst en de Kammenstraat over en ga verder RD de Nationalestraat in.



Steek ter hoogte van huisnummer 39 de Nationalestraat over en ga RD de Augustijnenstraat in. Steek de Korte/Lange Ridderstraat over en blijf RD gaan, de Muntstraat in.



2

Hoeveel keer ziet U dit getal?

.....



Sla L het Maarten Lutherplein / Munthof in.
Hier zijn 2 foto's te zoeken in willekeurige volgorde.



We verlaten deze groene oase langs basisschool Musica en komen zo uit in de Lange Ridderstraat. Ga RD de Sint-Andriesstraat in. We zijn nu in het hartje van de Sint-Andrieswijk of hoe dat het hier vroeger genoemd werd nl. 'De parochie van miserie'. De Sint-Andrieskerk is in restauratie maar is wel te bezoeken. Een aanrader!



3

Hoe heet de schrijver?

.....

Wist je dat?
In deze wijk woonden volkse figuren
zoals Mie Trotinet, zotte Rik, zatte Nel, ...
Arme mensen, havenarbeiders,
zakkennaaiers, koffieboonwijven, leurders,...
maar ook Pieter Paul Rubens heeft in deze
wijk gewoond en is er met zijn buurmeisje
Isabella Brant getrouwd.

Sla R de Pompstraat in.



4

Vul aan:

Bij en zijn

..... niet




Sla de 1^{ste} straat R de Rijke Beukelaarstraat in.



5

Welke steeg komt uit op deze straat ?

.....



6

Wie woonde hier zeker niet ?

.....



Sla L de Lange Ridderstraat in.



7

Door wat te doen kunnen we onszelf schade toebrengen?

.....

We komen uit op de Sint-Andriesplaats. Zoek hier 3 foto's in willekeurige volgorde.



8

Voor wie is deze wijk een stukje van zijn hart?

.....



We verlaten de Sint-Andriesplaats langs de Pachtstraat.
(Op de hoek bevindt er zich een bibliotheek)

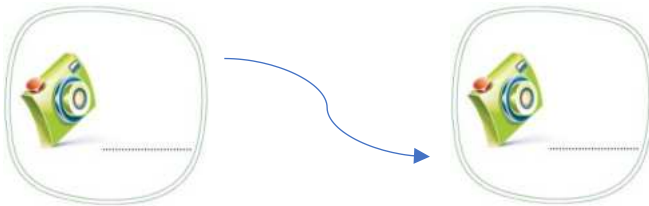


9

Geef de nummer van dit badhuis:

.....

Sla L de Prekersstraat in.



Sla R de Van Craesbeeckstraat in. Sla L de Willem Lepelstraat in.
Op het einde van de straat, steek de Nationalestraat over en steek
direct R de Sint-Rochusstraat over. We vervolgen onze weg langs
het Instituut voor Tropische Geneeskunde en gaan verder de
Nationalestraat in.




Wist je dat?
De verzonken tuin van het ITG herbergt
de voorloper van de airco die vroeger
de vochtigheidsgraad en temperatuur in
het gebouw stabiel hield.

Verwacht hier zeker **10**
geen hulp van anderen m.a.w.

.....



Steek aan de lichten de Kronenburgstraat over en ga RD de Geuzenstraat in.



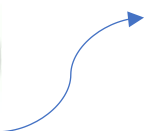
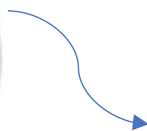
11

Spellingsfout met een kwinkslag.
Welk getalwoord wordt hier op een
vreemde manier voluit geschreven?




.....

We komen uit op de Marnixplaats met centraal het monument '*Schelde vrij*'. Het plein is vernoemd naar de Antwerpse burgemeester Filips van Marnix van Sint-Aldegonde. Vervolg L uw weg en steek de Lambermontstraat, de Vrijheidstraat en de Tolstraat over tot aan de Vrièrestraat maar zoek terwijl nog 3 foto's.



Wist je dat?
In de volksmond wordt dit grote
monument ook wel 'de verket' genoemd,
naar de drietand van
de zeegod Neptunus.

Sla L de Vrièrestraat in.



Steek aan het eerstvolgende kruispunt R De Vrièrestraat over en ga de Coquilhatstraat in richting KMSKA (Koninklijk Museum voor Schone Kunsten Antwerpen).






12

Hoe noemt dit museum?

.....



Op het einde van de straat komt de Coquilhatstraat tesamen met de Zwijgerstraat. Ga RD en steek voorzichtig de Schildersstraat over en ga langs één van de ingangen de museumtuin van het KMSKA in. Zoek hier (rond het museum) 4 foto's in willekeurige volgorde.



Alles gevonden? Ga dan naar de ingang (vookant) van het museum. Draai uw rug naar het KMSKA en ga richting de rijbaan. Steek aan het zebepad de Leopold de Waelplaats over en ga L de Verlatstraat in.



13

Welk knaagdier kan je vormen met de rode letters?

.....

Sla R af. U bevindt zich nu op de Vlaamsekaai. Ga tot het einde van deze straat.



Fotoblad

1



2



3



4



5



6



7



8



9



10



11



12



13



14




15



16







Steek RD de Scheldestraat over (pleintje), steek de Kronenburgstraat over en vervolg RD uw weg via de Kloosterstraat (R-zijde).



14 Hoeveel boten zijn hier afgebeeld?
.....



Steek ter hoogte van huisnummer 75-77 de Kloosterstraat over en ga L de Arsenalstraat in.



15

In een ver verleden had dit huis een welbepaalde functie. Wat voor soort huis was dit?
.....

Sla R af de Sint-Michielskaai in.





16

Geef de voornaam van deze bouwmeester.

.....

Steek de Sint-Michielstraat over en vervolg uw weg langs de Plantinkaai.

Geef de naam van dit gebouw.

.....

17



Sla de 2^{de} straat R de Kromme Elleboogstraat in en vervolgens de 1^{ste} straat L Scheldeken.



Wist je dat?
Vief organiseert dit jaar enkele wandelingen 'Hotelhoppen'.
Dit is een kijkje nemen olv een gids in enkele bijzondere
Antwerpse hotels. De wandelingen starten hier aan het
standbeeld van Jacob Jordaens.
Check onze website voor meer info.

Sla R Steegskan in en vervolgens sla L Oever in.



18

Geef de voornaam van de stichteres van het kindergasthuis.

.....



We komen uit op de Sint Jansvliet. Sla L af.




Steek ter hoogte van huisnummer 6 de straat over, ga voorbij de ingang van de Sint-Annatunnel. Ga RD Zand in.



Draai op het einde van de straat R de Vlasmarkt in en ga daarna de 1^{ste} straat L in = Grote Pieter Potstraat.

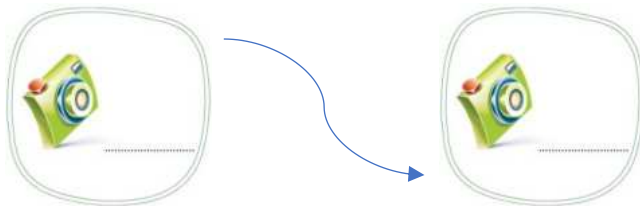


Op het einde van de straat komt u uit op de Suikerrui, sla R af en ga richting de Onze-Lieve-Vrouwekathedraal.



Ga aan de splitsing RD, enkele meters loopt u op de Grote Markt van Antwerpen, maar vervolgens heet deze straat Oude Koornmarkt. Ga RD.





Sla de 4^{de} straat L in = Zwaluwstraat. Zo komt u terug op de Groenplaats waar we deze zoektocht gestart zijn. Als alles goed gegaan is, moet u hier nog een laatste foto zoeken.



Einde



Hopelijk vond u het een plezierige zoektocht?!

Als u alle foto's/vragen gevonden hebt, stuur dan het antwoordformulier (pagina 17-18) vóór 15 oktober op naar:

Vief Antwerpen vzw
Lange Nieuwstraat 109
2000 Antwerpen

Mailen mag ook. Scan het formulier in en stuur het door naar **info@viefantwerpen.be** of geef het af in een plaatselijk LM Plus-kantoor in de provincie Antwerpen.

Per persoon kan je 1 antwoordformulier inzenden.

Vergeet zeker ook niet de 2 schiftingsvragen in te vullen.

U maakt kans op een mooie prijs. Alle deelnemers krijgen eveneens in november de antwoorden toegestuurd. Ook op onze website **www.viefantwerpen.be** zullen dan de antwoorden terug te vinden zijn.



EEN GREEP UIT HET VIEF-AANBOD

WANDELING HOTELHOPPEN

Wandel met ons mee en ervaar het wauw-effect bij het binnengaan in deze bijzondere hotels... en ontdek daardoor nog wat onbekende stukjes van Antwerpen!



LEDENDAG PLANCKENDAEL

Vief bestaat 50 jaar en dat willen we vieren samen met onze leden. Daarom bieden we onze leden een heerlijke daguitstap vol dierenplezier aan in ZOO Planckendael aan voordeeltarief.



CONCERT JUST THE THREE OF US

Met de bus (facultatief) naar het casino te Blankenberge voor het concert van 'Just the three of us', een band van Ben Crabbé, Filip Bollaert en Eric Melaerts.



CURSUS ITSME

Tijdens deze workshop leer je op welke manier je de app Itsme kan gebruiken en waarvoor. Met Itsme kan je gemakkelijk aanmelden op allerlei beveiligde platformen, zoals websites van jouw bank of van de mutualiteit.



CURSUS BANKIEREN MET JE SMARTPHONE

Banken sluiten helaas hun kantoren. Digitaal (en mobiel) bankieren wordt de norm. De bankapp op jouw smartphone hanteren om rekeningen te bekijken of overschrijvingen te doen? Je leert het tijdens deze workshop.



Antwoordformulier

1			2	
	3	4	5	6
7	8			9
			10	
11				
	12			
		13		



14		15	16	17
	18			
				

Schiftingsvraag 1



Hoeveel keer ziet u dit bord op de wandelroute?
.....

Schiftingsvraag 2

Hoeveel ingevulde antwoordformulieren zullen wij ontvangen?
.....

Stuur het antwoordformulier vóór 15 oktober op naar:
Vief Antwerpen vzw, Lange Nieuwstraat 109, 2000 Antwerpen
 of mail het naar info@viefantwerpen.be of geef het af in een plaatselijk LM Plus-kantoor in de provincie Antwerpen.

Naam deelnemer:

Als ik win, wil ik gecontacteerd worden via:

Brief – mijn adres is:

.....

Tel:.....

E-mail:.....

Uw persoonsgegevens worden enkel bewaard en gebruikt om u te kunnen contacteren bij winst en/of om u de antwoorden te bezorgen.



Volg Vief op de voet

Vief Antwerpen vzw is een sociaal-culturele vereniging van 60-plussers en gepensioneerden; aangesloten bij de nationale koepel Vief vzw, erkend door de Vlaamse overheid.


Ontmoeten, cultuur en levenslang leren staan centraal. Verspreid over gans Vlaanderen zijn er zo'n 270 lokale Vief-verenigingen actief. Naast een uitgebreid provinciaal aanbod van activiteiten zijn er meer dan 1000 activiteiten zoals uitstappen, vormingen, cursussen, culturele bezoeken en ontmoetingsactiviteiten, ingericht door honderden vrijwilligers van de lokale Vief-verenigingen. Op onze website www.viefantwerpen.be kan u de lokale Vief-afdelingen terugvinden met telkens hun activiteitenaanbod.

Vief is tenslotte ook een belangenbehartiger. Door standpunten te verspreiden en deelname aan advies- en overleggraden op gemeentelijk, stedelijk, Vlaams, Federaal en Europees niveau komen wij op voor de belangen van ouderen.

Interesse?

Scan onderstaande Qr-codes en je kan Vief op de voet volgen!





Vief provincie Antwerpen vzw
Lange Nieuwstraat 109
2000 Antwerpen
03 206 36 54
info@viefantwerpen.be
www.viefantwerpen.be